

THERMORY®

Thermory Benchmark თერმო-იფანის პროფილები გადის ინტენსიური მოდიფიკაციის პროცესს. ეს ხდის იფანს კიდევ უფრო გამძლეს და სტაბილურს მთელი ექსპლუატაციის პროცესში.(პირველი კლასი).

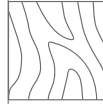
- აქ წარმოგიდგენთ Benchmark თერმო-იფანის პროდუქციის შეფასების წესებს.
- ყველა დაფა შეფასებულია ზედა, უკეთესი ზედაპირის მხრიდან.
- ყველა სხვა ხის მსგავსად ჩვენი პროფილებიც დროთა განმავლობაში მოვერცხლისფრო-ნაცრისფერი ხდება. ეს პროცესში მომენტალურად იწყება მონტაჟის

შემდგომ და საჭიროებს რამდენიმე თვიდან რამდენიმე წლამდე, რომ სრულად შეიცვალოს ფერი. ეს ყველაფერი დამოკიდებულია გარემო პირობებზე, მზის ულტრაიისფერ სხივებსა და წვიმის ზემოქმედებაზე. ხის განაცრისფერების თავიდან ასარიდებლად შეგიძლიათ გამოიყენოთ სპეციალური ზეთი.

ზეთის რეგულარულად გამოყენება იცავს ზედაპირს დაზიანებისგან.

შეფასების წესები

თერმო-იფანი



კოჭრების გარეშე



თერმულად დამუშავებული



გამძლეობა



ზომებში სტაბილურობა



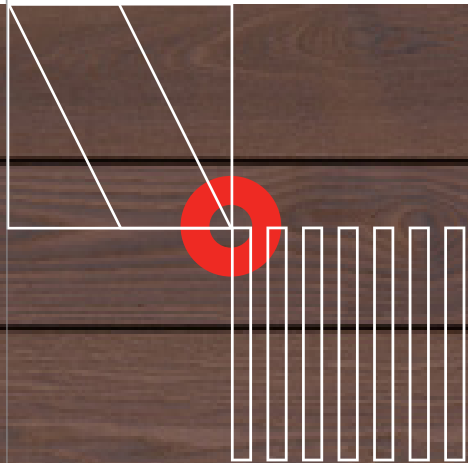
ეკო-მეგობრული



CLASS 1



BENCHMARK
by THERMORY®



შეფასებულია
დამუშავებული
ზედაპირის მიხედვით

შეფასების
წესები

თერმო-იფანი

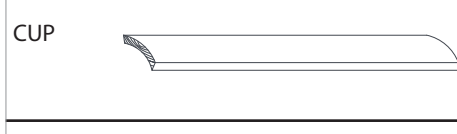
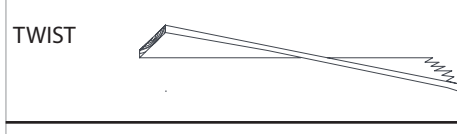
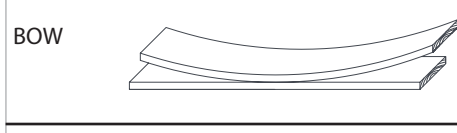
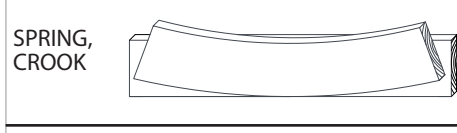
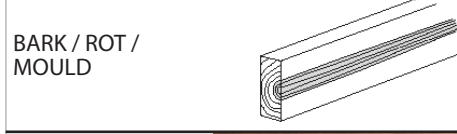
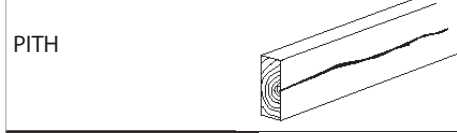

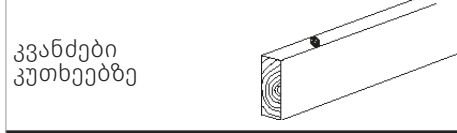
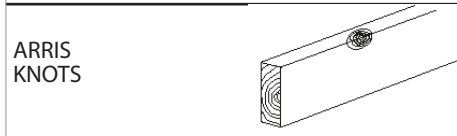
სუფთა ზედაპირი
(SELECT)



HIT&MISS	
FEED-ROLLER MARKS	
WANE	
მექანიკური დაზიანება	
SURFACE CHECKS	
SHAKES	
RING SHAKE	
გაყოფილი ბოლოები	
კვანძოვანი ხვრელი	
კვანძები მერქანზე	
მკვდარი კვანძები/შავი კვანძები	
უხმო / ამოტეხილი კვანძები	
კვანძოვანი ბზარები	
წერტილოვანი კვანძები	

წინა მხარე	უკანა მხარე
არ არის დაშვებული	შეუზღუდავად
არ არის დაშვებული	შეუზღუდავად
არ არის დაშვებული	მაქსიმუმ: დაფის სიგანის 1/5 და სისქის 1/3
არ არის დაშვებული	შეუზღუდავად
1 მმ სიგანემდე და 50მმ სიგრძემდე	შეუზღუდავად
არ არის დაშვებული	
არ არის დაშვებული	
30 მმ -მდე	შეუზღუდავად
არ არის დაშვებული	
არ არის დაშვებული	შეუზღუდავად
Ø 5მმ- მდე	შეუზღუდავად
არ არის დაშვებული	შეუზღუდავად
არ არის დაშვებული	შეუზღუდავად
Ø 15 მმ- მდე	შეუზღუდავად

შეფასებულია დამუშავებული
ზედაპირის მიხედვით



სუფთა ზედაპირი

(SELECT)



წინა მხარე	უკანა მხარე
არ არის დაშვებული	შეუზღუდავად
დაშვებულია დაფის სისქის 1/2 მდე	შეუზღუდავად
არ არის დაშვებული	შეუზღუდავად
არ არის დაშვებული	შეუზღუდავად
200 მმ ² - მდე	შეუზღუდავად
არ არის დაშვებული	შეუზღუდავად
არ არის დაშვებული	
არ არის დაშვებული	შეუზღუდავად
შეუზღუდავად	
დაშვებულია 7,5 მმ - მდე 1 გრძივ მეტრზე	
დაშვებულია 2 მმ - მდე 1 გრძივ მეტრზე	
დაშვებულია 5% მდე დაფის სიგანეზე გრძივ მეტრამდე, თუმცა ინსტალაციისას გასწორებადი.	
დაშვებულია 1%-მდე დაფის სიგანეზე	

შეფასებულია დამუშავებული
ზედაპირის მიხედვით

სუფთა ზედაპირი
(SELECT)



წინა მხარე

უკანა მხარე

ზომების დაშვებული
სხვაობები

სისქე: +/- 0.5 მმ
სიგანე: +/- 1 მმ
სიგრძე: +/- 1 მმ გრძივ მეტრზე

რედაქტირებულია 2021 წლის აგვისტოში.
გთხოვთ, არ იხელმძღვანელოთ წინა
გამოცემებით.

მთლიანი მოცულობის 5%-მდე შესაძლებელია იყოს შედარებით დაბალი
შეფასების.

ყველა სახის დეფექტი, რომელიც არის დაფების უკანა მხარეს და
მოცემულია შეუზღუდავი რაოდენობით, არ იმოქმედებს პროფილების
ხანგრძლივობაზე და ხარისხზე..